

HARJOITUKSET

Ostoksilla

Tässä koko luokan harjoituksessa kerrataan tutun arkisen kauppasanaston tuottamista ja tunnistamista. Harjoitus on helppo ja sopii hyvin aloittelijoille. Se sopii luokahuoneessa toteutettavaksi 10–30 oppilaan ryhmälle. Harjoitus sisältää tulostettavia materiaaleja.

- Kopioi jokaiselle oppilaalle yksi ostoslista (ks. liitteet) ja neljä pientä lappua (ks. liitteet), joissa on kussakin yksi sattumanvarainen ostos kuvana.
 - Ostoslistoja on kymmenelle oppilaalle, isommalle ryhmälle voi kopioida lisää lappuja.
 - Harjoiteltava sanasto sisältää ruokasanoja ja hygieniatarvikkeita.
 - Oppilaiden tavoitteena on luokahuoneessa kiertelemällä ja kyselemällä löytää ja vaihtaa pikkulapuissa olevia väärää ostoksia, kunnes kaikki omassa ostoslistassa olevat tavarat ovat löytyneet.
 - Oppilaat kysyvät esimerkiksi: *”Onko sulla suklaalevyä?”* Kaveri tarkistaa pikkulapuista, löytyykö suklaalevyn kuvaa ja joko antaa kuvan kysyjälle tai toteaa, ettei suklaata ole.
 - Leikki loppuu, kun kaikki ostoslistan tuotteet on löydetty.
- + Jos sanat ovat vielä vieraita, niitä voi harjoitella ennen leikkiä liitteenä olevien sanakorttien (ks. liitteet) avulla.

Mukaiillen Jill Hadfieldin Elementary Communication Games (1984, s. 9)



Ostoksilla | Ostoslistat

**1 sipsipussi
1 kahvipaketti
2 keksipakettia
jäätelöä**

**800 g perunoita
1 teepaketti
6 munaa
1 iso kaali**

**Suklaata
5 appelsiinia
200 g juustoa
2 kg vehnä jauhoja**

**1 pussi riisiä
300 g sipulia
2 purkkia tomaattikeittoa
1 purkki mansikkahilloa**

**1 kg sokeria
1 kg härkäpapuja
600 g päärynöitä
1 paketti suolaa**

**1 shampoopullo
1 paahtoleipä
3 sitruunaa
1 purkki lakkahilloa**


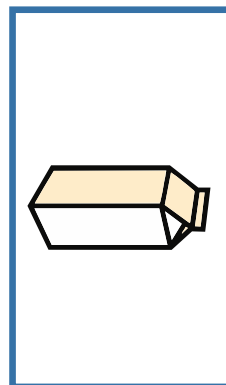
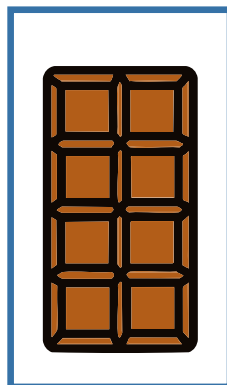







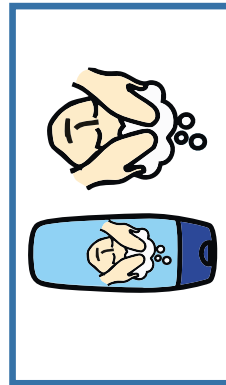



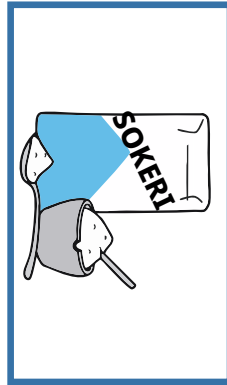


**2 ruisleipää
400g tomaatteja
500 g porkkanoita
500 g voita**

**1 hammastahnatuubi
500 g kanaa
4 jogurttipurkkia
1 maitotölkki**

**1 kirjolohi
1 ananas
1 kg banaaneja
1 kukkakaali**

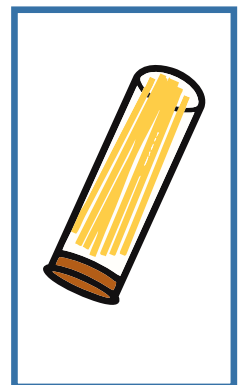






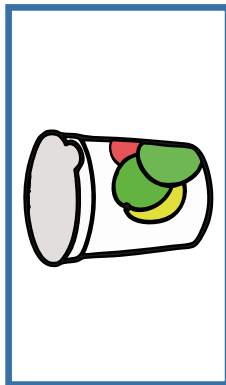






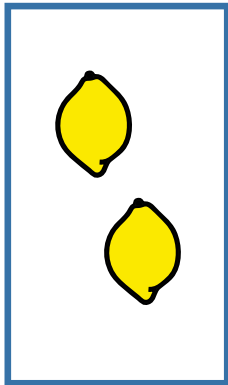
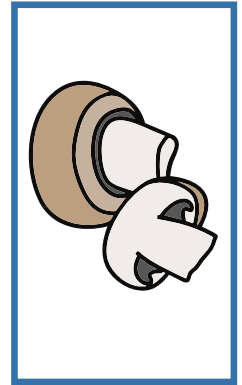




**1 pakkaus spagettia
2 tonnikalapurkkia
1 salaatti
200g herkkusieniä**

Ostoksilla | Pikkulaput 1/2



Kuva on koostettu ja muokattu Papunetin kuvapankin (papunet.net) symboleista, joiden tekijät ovat: Heidi Ahlström, Kirsi Alatalo, Emma Kulo, Kuvako, Mulberry Symbols, Annakaisa Ojanen, Sergio Palao / ARASAAC, Sclera ja Nana Sipola. Alkuperäisiä versioita on muokattu.

Ostoksilla | Pikkulaput 2/2















Ostoksilla | Sanakortit 1/4

Kortteja voi käyttää ensin opettamiseen katsomalla kuvaa ja sanaa yhtä aikaa. Tämän jälkeen korteilla voi pelata muistipeliä leikkaamalla kuvan ja sanan irti toisistaan katkoviivaa pitkin. Samaa tarkoittava sana ja kuva muodostavat parin. Taittamalla kortin katkoviivan kohdalta ja liimaamalla puolet yhteen saa käänköortteja (flashcards), joiden avulla oppilas voi harjoitella sanoja itsenäisesti.

			
KAHVIA	KEKSEJÄ	APPELSIINEJA	VOITA
			
TEETÄ	SHAMPOOTA	KANANMUNIA	MAITOA
			
SOKERIA	VEHNÄJAUHOJA	RIISIÄ	SUKLAATA













Ostoksilla | Sanakortit 2/4

Kortteja voi käyttää ensin opettamiseen katsomalla kuvaa ja sanaa yhtä aikaa. Tämän jälkeen korteilla voi pelata muistipeliä leikkaamalla kuvan ja sanan irti toisistaan katkoviivaa pitkin. Samaa tarkoittava sana ja kuva muodostavat parin. Taittamalla kortin katkoviivan kohdalta ja liimaamalla puolet yhteen saa kääntökortteja (flashcards), joiden avulla oppilas voi harjoitella sanoja itsenäisesti.

			
JÄÄTELÖÖ	BANAANEJA	KANAA	SUOLAA
			
MANSIKKAHILLOA	JUUSTOA	HÄRKÄPAPUJA	PAAHTOLEIPÄÄ
			
PÄÄRYNÖITÄ	PERUNOITA	SITRUUNOITA	LAKKAHILLOA





Ostoksilla | Sanakortit 3/4

Kortteja voi käyttää ensin opettamiseen katsomalla kuvaa ja sanaa yhtä aikaa. Tämän jälkeen korteilla voi pelata muistipeliä leikkaamalla kuvan ja sanan irti toisistaan katkoviivaa pitkin. Samaa tarkoittava sana ja kuva muodostavat parin. Taittamalla kortin katkoviivan kohdalta ja liimaamalla puolet yhteen saa kääntökortteja (flashcards), joiden avulla oppilas voi harjoitella sanoja itsenäisesti.

			
HAMMASTAHNAA	SIPSEJÄ	PORKKANOITA	SALAATTIA
			
TOMAATTIKEITTOA	JUGURTTIA	KAALIA	RUISLEIPÄÄ
			
KIRJOLOHTA	ANANAS	SIPULEITA	KUKKAKAALIA

Ostoksilla | Sanakortit 4/4

Kortteja voi käyttää ensin opettamiseen katsomalla kuvaa ja sanaa yhtä aikaa. Tämän jälkeen korteilla voi pelata muistipeliä leikkaamalla kuvan ja sanan irti toisistaan katkoviivaa pitkin. Samaa tarkoittava sana ja kuva muodostavat parin. Taivuttamalla kortin katkoviivan kohdalta ja liimaamalla puolet yhteen saa kääntökortteja (flashcards), joiden avulla oppilas voi harjoitella sanoja itsenäisesti.

			
SPAGETTIA	TONNIKALAA	TOMAAATTEJA	HERKKUSIENIÄ

Kuva on koostettu ja muokattu Papunetin kuvapankin (papunet.net) symboleista, joiden tekijät ovat: Heidi Ahlström, Kirsi Alatalo, Emma Kulo, Kuvako, Mulberry Symbols, Annakaisa Ojanen, Sergio Palao / ARASAAC, Sclera ja Nana Sipola. Alkuperäisiä versioita on muokattu.