

HARJOITUKSET


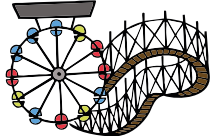


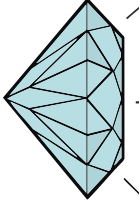

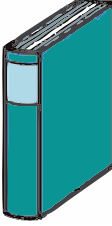








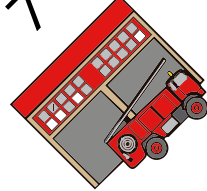
Virkepelä

TÄMÄN lautapelin avulla oppilaat harjoittelevat perussanajärjestystä ryhmissä ohjatusti, lauseita tuottamalla. Peli sopii luokkahuoneeseen, ja vaatii valmisteluja, sillä se sisältää tulostettavia materiaaleja.

- Peliä pelataan 4–5 hengen ryhmissä. Jokaiselle ryhmälle tarvitaan tulostettu pelilauta (ks. liite). Lisäksi oppilaat tarvitsevat paperia, kynän ja kumin, jota voi käyttää pelinappulana.
- Aluksi voidaan sopia, kuinka kauan pelataan, tai montako kertaa pelilauta kierretään, ennen kuin ollaan maalissa.
- Oppilaat heittävät vuorotellen noppaa ja kiertävät pelilautaa nopan silmäluvun mukaisesti.
- Ruutuun saavuttuaan oppilas keksii ruudun ehdot täyttävän virkkeen.
- Ruudun kuva määrää virkkeen aiheen ja numero kertoo, kuinka monta sanaa virkkeessä tulee olla.
- Oppilas sanoo virkkeen ääneen ja muut pelaajat toimivat tuomareina.



Virkepelii | Pelilauta

 3	 8	 5	 7
 9			 6
 8			 4
 9	<p>Montako kierrosta pelasitte?</p> <p>1= muurahaisen polku 2= jäniksen loikka 3= ketunlenkki 4= hirven hölkkä 5= karhunkierros</p>		 5
 5			 8
 6	 6	 4	 7 ← LÄHTÖ