



## Appell für die Natur

### LÄMMITTELYTEHTÄVÄ

I. Hört gut zu, wenn deine Lehrperson verschiedene Sachen nennt. Stehe auf, wenn du diese Sache in deinem Alltag schon gemacht hast.



**Biomüll**



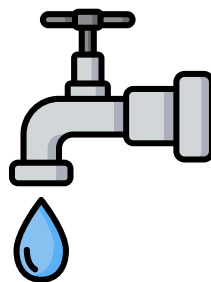
**soziale Medien**




**Plastikmüll**




**Mülltrennung**



**Wasserhahn**



**öffentliche Verkehrsmittel**



**Elektrogeräte**



**Kleiderrecycling**



**vegetarisches Essen**

# KIELITAITOTEHTÄVÄ

1. Wiederholt die Bildung des Imperativs.

2. Denkt euch in Gruppen Tipps zum Naturschutz aus. Benutzt dabei die Bilder unten.

- Macht die Aufgabe mündlich und verwendet den Imperativ.

## IMPERATIIVI

- Käskymuoto eli imperatiivi ilmaisee käskyä, kehotusta, pyyntöä tai kieltoa.
- Käskymuotoa käytetään yleensä yksikön ja monikon toisessa persoonassa (sinä ja te).
- Huomaa, että saksan kielessä imperatiivin yhteydessä käytetään usein pehmentävää sanaa bitte. Kiinnitä huomiota myös siihen, miten imperatiivi muodostetaan eriävien yhdysverbien kanssa (esim. auf/machen → **Mach auf!**).
  - *Komm (bitte)!*
  - *Wartet (bitte)!*
  - *Geh (bitte) nicht!*
  - *Mach (bitte) auf!*

Perusmuoto	Preesens: yks. 2. pers.	Imperatiivi: yks. 2. pers.	Preesens: mon. 2. pers.	Imperatiivi: mon. 2. pers.
legen	<del>du</del> legst	leg	<del>ihr</del> legt	legt
auf/machen	<del>du</del> machst auf	mach auf	<del>ihr</del> macht auf	macht auf
lesen	<del>du</del> liest	lies	<del>ihr</del> lest	lest
helfen	<del>du</del> hilfst	hilf	<del>ihr</del> helft	helft
sein	du bist	sei	<del>ihr</del> seid	seid



# OPPIMINEN JA MUUTOSTOIMIJUUS

- 1. Gestaltet in Gruppen auf Deutsch ein Protestplakat für die Natur.**
- 2. Euer Plakat soll visuell und überzeugend sein. Benutzt Farben, Bilder und klare Botschaften.**



## REFLEKTIO TEHTÄVÄ

- 1. Präsentiert euer Protestplakat der Klasse.**
- 2. Gebt konstruktives Feedback zu den Präsentationen der anderen.**
  - **Was waren die Stärken des Protestplakats?**
  - **Was könnte man am Protestplakat noch verbessern?**

**Sprich Deutsch.**

**Gib Feedback und nimm Feedback respektvoll an.**

**Respektiere die Meinungen und Gedanken von anderen.**

**Mach dich nicht über die Aussprache von jemandem lustig und kommentiere sie nicht.**

**Denk daran: Fehler sind ein Teil des Lernprozesses.**