

KIRJOITA OMA NIMESI:

*Hei! Minä olen palomestari Mikko. Tule mukaan katsomaan, mitä pelastuslaitoksella oikein tapahtuu. Tänään työvuorossa ovat pelastajat Jarno, Sauli ja Sanna. Nyt mennään!*




PELASTUSLAITOS



TEHTÄVÄKIRJA

PSR  
PALOSUOJELURAHASTO

KIDISAFE



KUVILLA



PELASTAJA



TULIPALO

# SANASTO



SAVUSUKELLUS




KÄSISAMMUTIN



LIEKKI

PSR  
PALOSUOJELURAHASTO

KIDISAFE




PALOAUTO




PELASTUSLAITOS



PALVAROITIN



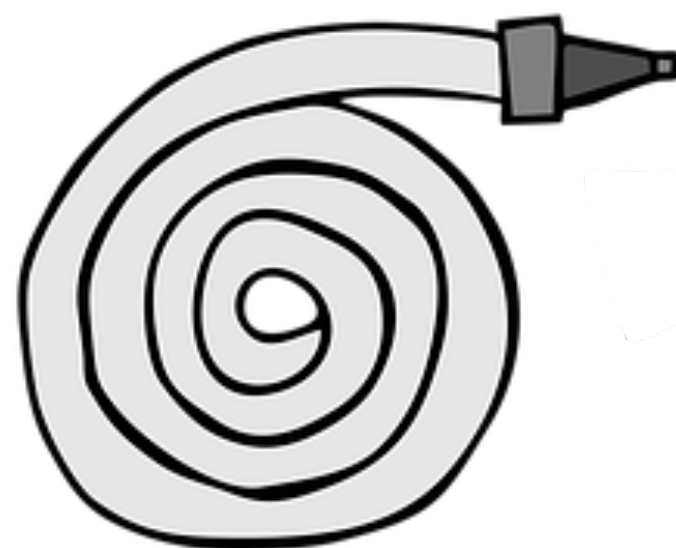
HÄLYTYS



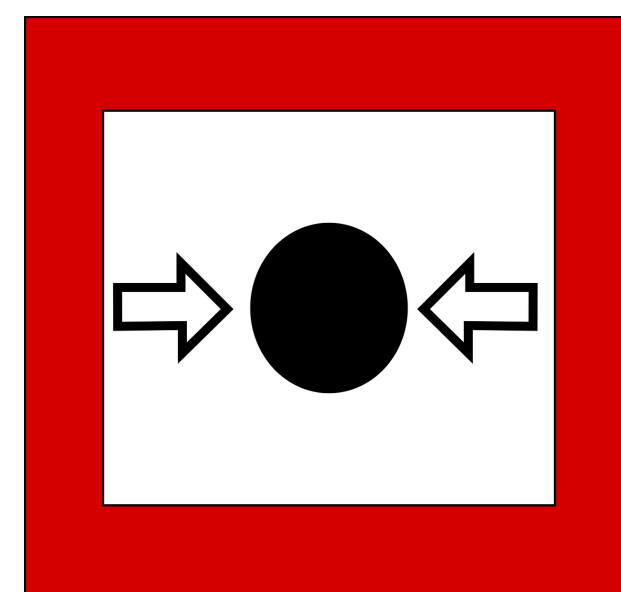
PALOKIRVES



KYPÄRÄ




PALOETKU



PALOILMOITIN



RADIOPUHELIN



TIKASAUTO

SANASOKKELO.

LÖYDÄ RUUDUKOSTA SEURAAVAT SANAT:



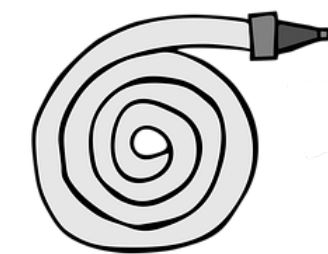
**PELASTAJA**



**PALOAUTO**



**KÄSISAMMUTIN**



**LETKU**



**TULIPALO**



**PALOVAROITIN**

P	E	L	I	S	P	O	I	P	T	A	L	P	U
M	A	Q	I	K	E	L	T	E	U	P	O	A	U
A	A	S	T	U	L	I	P	A	L	O	K	L	I
N	R	H	Ä	L	A	K	T	L	I	L	O	O	J
P	E	L	A	S	T	A	J	A	P	T	J	A	I
A	I	I	I	K	S	J	A	S	A	L	I	U	I
L	T	S	T	J	T	I	Y	T	L	U	U	T	J
O	O	H	U	T	U	A	L	I	O	P	A	O	L
V	P	H	S	A	A	A	I	U	K	L	O	Y	K
A	K	Ä	S	I	S	A	M	O	I	E	Ö	Ä	O
R	P	I	U	Ö	J	F	K	S	I	T	H	P	S
O	H	P	Y	Q	D	K	K	L	K	K	J	K	L
I	I	Ä	T	Ä	A	U	G	A	P	U	F	K	Ö
T	J	K	W	P	D	I	I	I	O	J	D	Ä	M
I	R	K	Ä	S	I	S	A	M	M	U	T	I	N
N	D	A	S	S	A	U	K	T	O	S	N	H	E

PIIRRÄ ITSESI PELASTAJAKSI.



HARJOITTELE KIRJOITTAMAAN PELASTAJA.

PELASTAJA

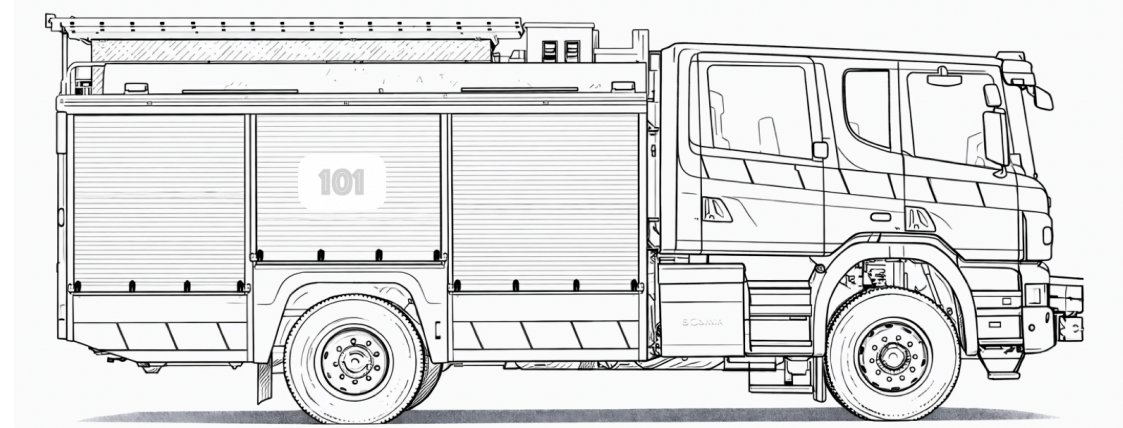
ETSI JA YMPYRÖI OIKEAT KIRJAIMET.





VAHVISTA HÄTÄNUMERO KYNÄLLÄ.



VÄRITÄ OMA PALOAUTOSI  
VALITSEMALLASI  
VÄRILLÄ.




# VÄRITYSKUVA. PELASTAJAT.



PSR  
PALOSUOJELURAHASTO

KIDISAFE



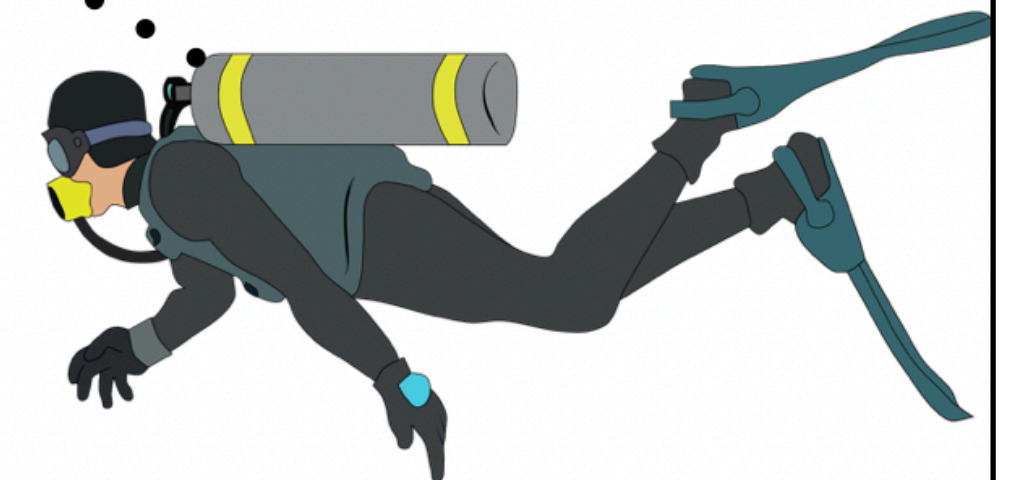


SEURAA KYNÄLLÄ REITTIÄ PELASTAJAN TYÖTEHTÄVIEN LUOKSE.

PSR KIDISAFE  
PALOSUOJELURAHASTO



SAVUSUKELTAJA



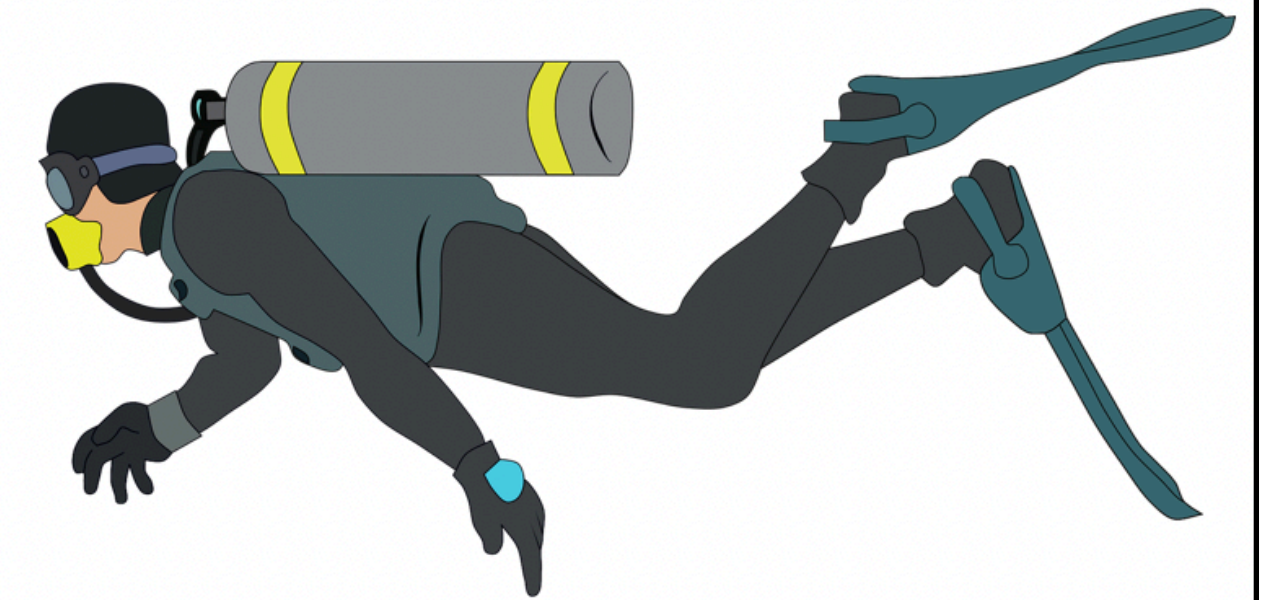




PELASTUSSUKELTAJA

# YMPYRÖI ASIAT, JOTKA LIITTYVÄT PELASTAJAAN.


PSR  
PALOSUOJELURAHASTO




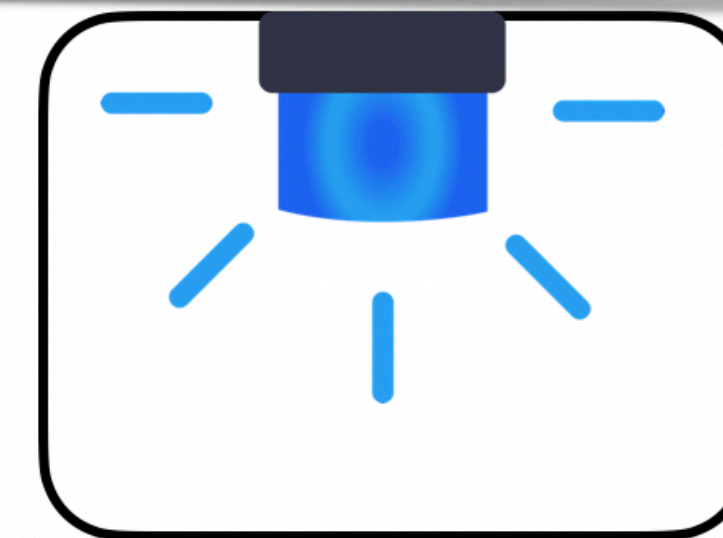
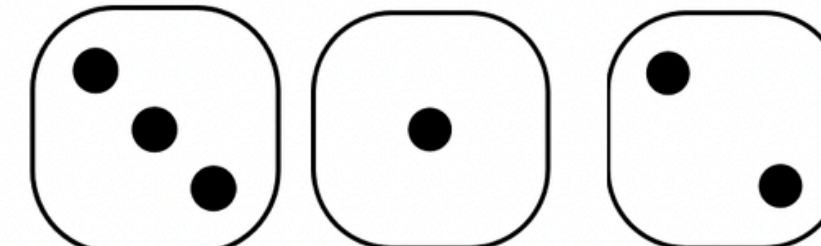




KIDISAFE



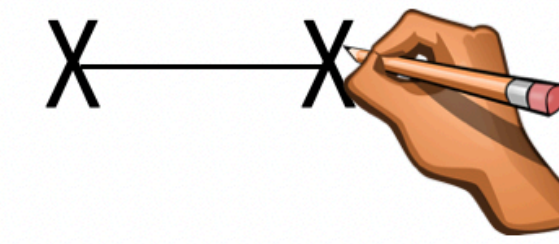
MONTAKO LÖYDÄT KUVASTA? RASTITA OIKEA LUKUMÄÄRÄ.



PSR  
PALOSUOJELURAHASTO  
KIDISAFE



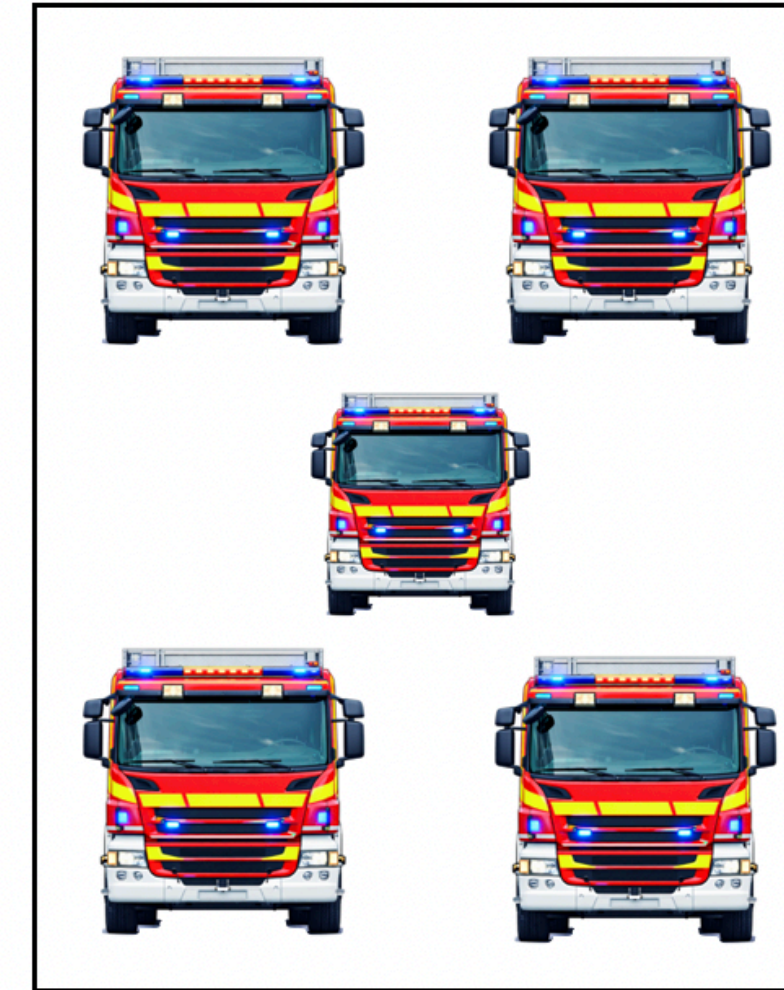
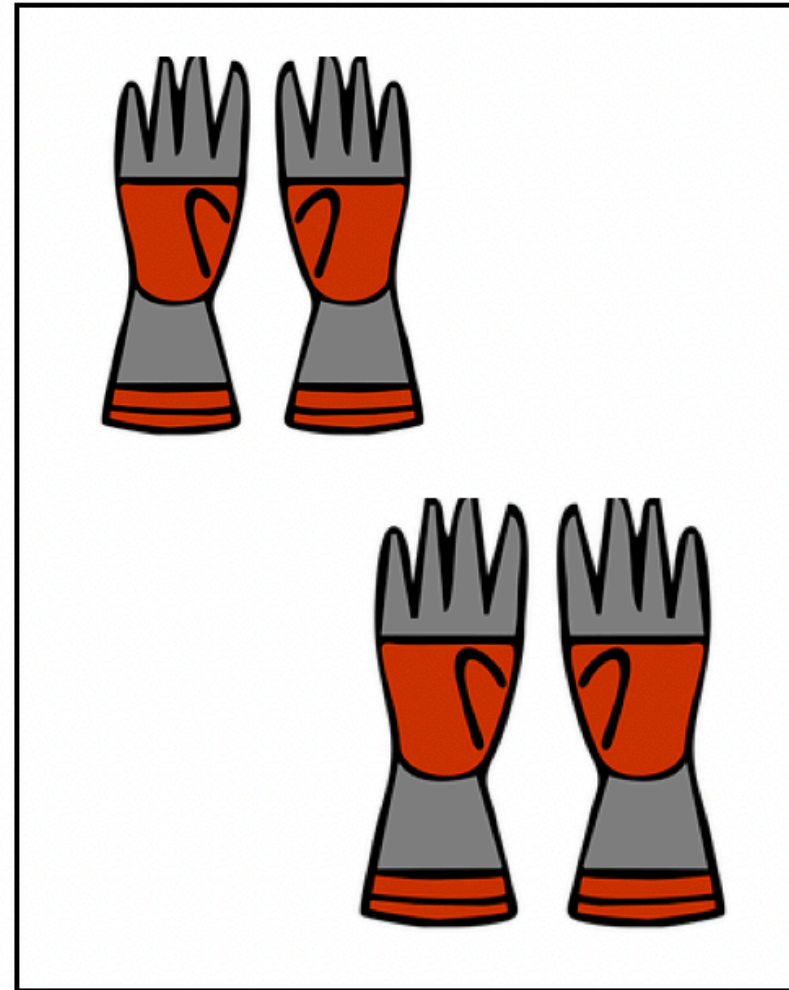
KUINKA MONTA KUVASSA ON? YHDISTÄ OIKEAAN LUKUUN



PSR  
PALOSUOJELURAHASTO



KIDISAFE



1


2

3

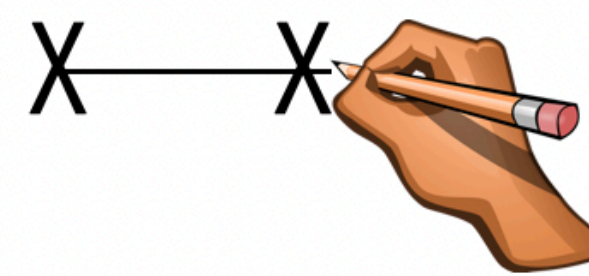
4

5

MERKITSE KUVASTA VAARATILANTEET RASTILLA.



TYÖN TIIMELLYKSESSÄ. YHDISTÄ VIIVALLA OIKEAT KUVAT.




PSR  
PALOSUOJELURAHASTO



KIDISAFE



SAAKO NÄIN TOIMIA? PIIRRÄ RASTI KOKO KUVAN YLI, JOS NÄIN EI VOI TOIMIA.



TULEN YLI SAA POMPPIA.



NUOTIOLLA VOI TEHDÄ TIKKUPULLAA.




JOS NÄET ONNETTOMUUDEN SOITA 112.



LAPSI SAA ITSE SYTYTTÄÄ TULITIKUN.



PALOVAROITTIMEEN VAIHDETAAN  
PARISTOT



SAMMUTTIMELLA SAA LEIKKIÄ.




PSR  
PALOSUOJELURAHASTO

KIDISAFE



# MERKITSE RASTILLA OIKEA KUVA.



PSR  
PALOSUOJELURAHASTO

KIDISAFE



PELASTAJA ON PALOAUTON EDESSÄ



KÄSISAMMUTIN ON PELASTAJAN TAKANA




KYPÄRÄ ON PALOAUTOSSA



PELASTAJA ON PALOASEMAN OIKEALLA  
PUOLELLA



MITKÄ ASIAT OVAT KUVISSA ERI TAVOIN? MERKITSE RASTILLA.  
(5 eroavaisuutta)




ONNISTUIT HIENOSTI  
TEKEMÄÄN TEHTÄVÄKIRJAN!  
TÄHÄN VOIT PIIRTÄÄ JOTAIN ITSELLESI  
TÄRKEÄÄ. PIIRRÄ JA VÄRITÄ KUVA IHAN  
TÄYTEEN.



PSR  
PALOSUOJELURAHASTO

KIDISAFE



# PSR

PALOSUOJELURAHASTO

# KIDISAFE



Tehtäväkirjan toteutus ja kuvittaminen

***Turvallisuuspedagogiikka:***

Brita Somerkoski, Turun Yliopisto

Mikko Puolitaival, Satakunnan pelastuslaitos

Annukka Saine-Kottonen, Helsingin kaupungin pelastuslaitos

